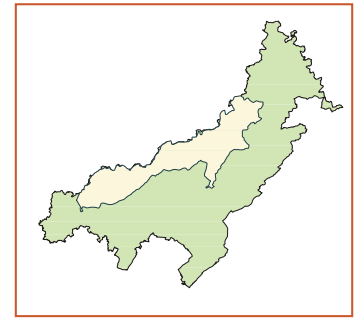
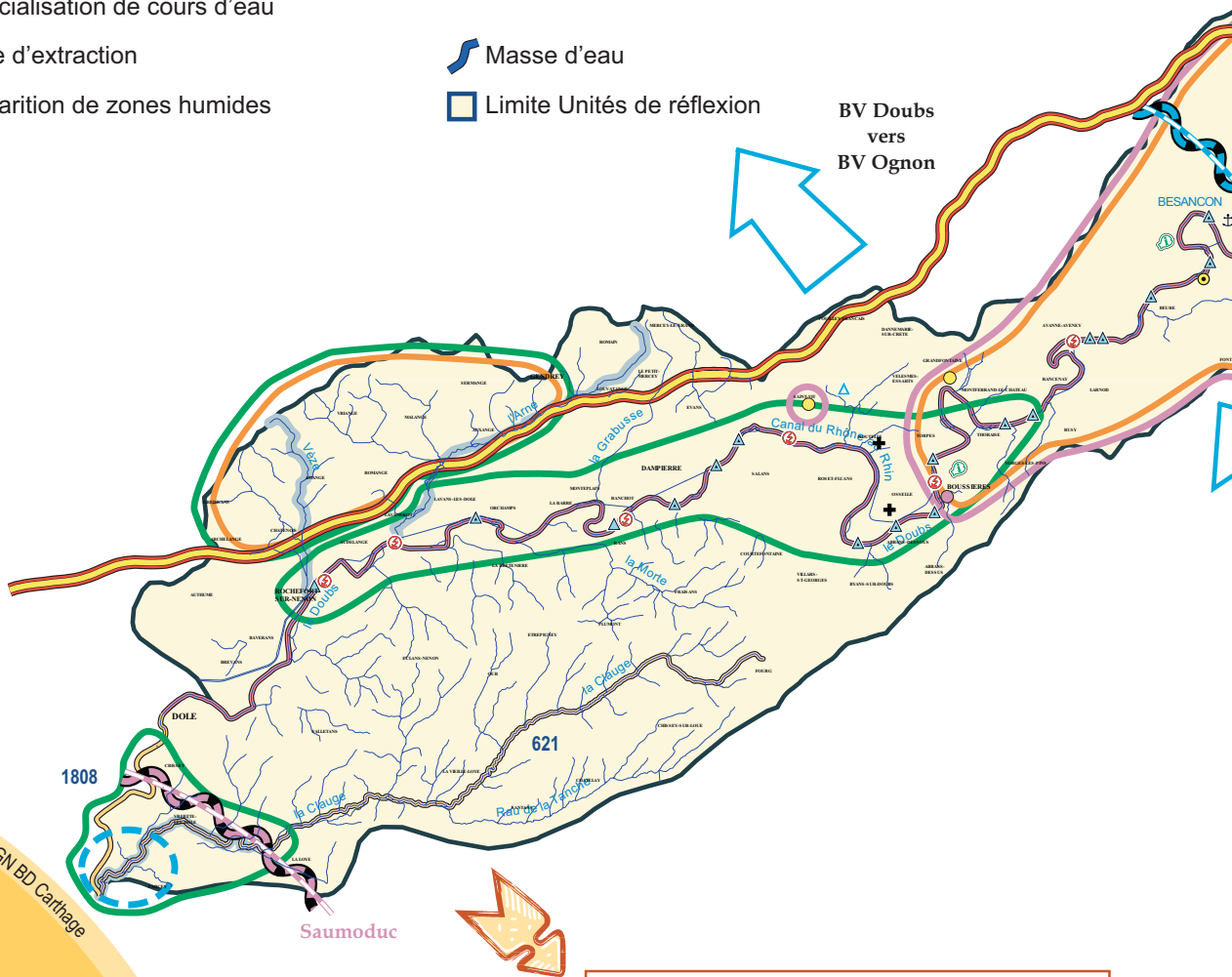


Pressions importantes

Unité Doubs moyen



- | | |
|--|--|
| Rejets ponctuels de collectivités | Prélèvements ponctuels AEP |
| Rejets ponctuels industriels | Prélèvements ponctuels industriels |
| Pollution ponctuelle liée à une décharge | Micro centrales |
| Zone de pollution diffuse agricole | Espèces invasives |
| Zone de pollution dispersée industrielle | Transfert pollution urbaine (d'un BV vers l'autre) |
| Zone de pollution dispersée urbaine | Transfert AEP (d'un BV vers l'autre) |
| Ouvrage franchissable | Réseau autoroutier |
| Ouvrage infranchissable | Port |
| Artificialisation de cours d'eau | Masse d'eau |
| Zone d'extraction | Limite Unités de réflexion |
| Disparition de zones humides | |

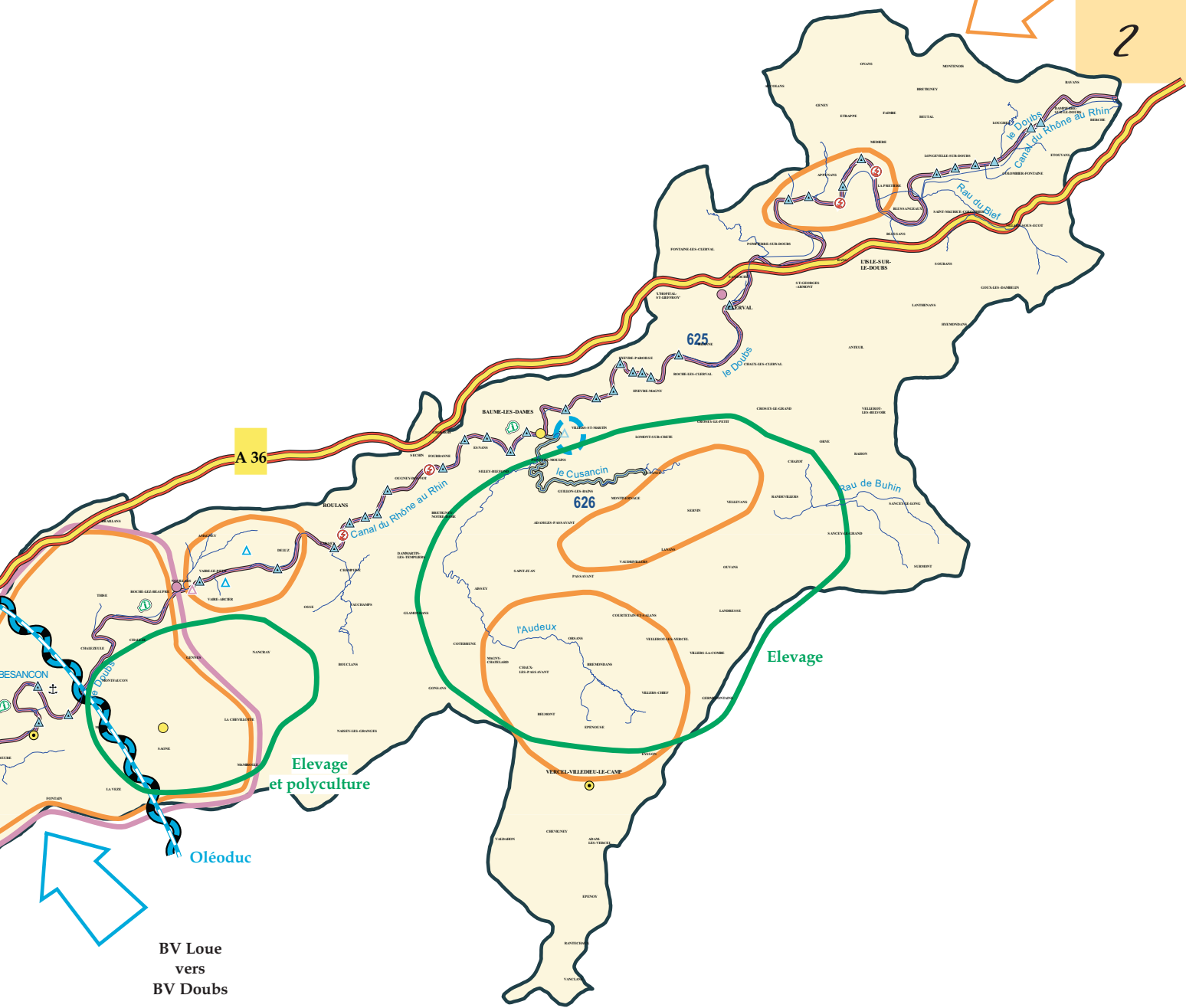


Avertissement : Seules les pressions les plus importantes sont ici représentées ; il ne s'agit en aucun cas d'un inventaire exhaustif des pressions.

Influence de l'aire urbaine de Montbéliard : accélération des débits liée à l'urbanisation



2



BV Loue vers BV Doubs

